

别墅梯（家居梯）专属应急通话方案


随着人们生活的不断提升，家用住宅安装电梯已是解决居住上下的必要工具。别墅内的通讯信号一直不稳定，不管是有井道还是无井道家居电梯，里面的信号更是不稳定，那么在紧急情况下如何让家居电梯里的人能顺畅的与外界取得联系，别墅梯的专用电话机应用而生。

一、电信固话式

（一）、键盘式


TL-1201 款键盘式电话机是专用针对别墅电梯而研发出的一款产品，集安装简便、美观实用、性能可靠等优点为一体。

产品图片如下：





安装效果如下：



优点：

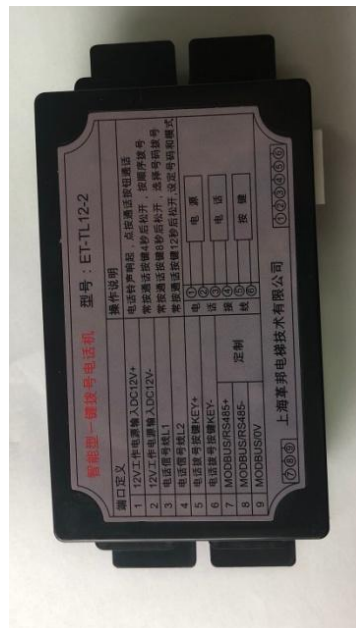
- ◇ 通话清晰
- ◇ 预存一组号码
- ◇ 键盘自由外拨
- ◇ 电话线接入无需另接电源
- ◇ 可配备 GSM 转接模块实现 G 网通话

型号：TL-1201-2（线路板为绿色）
TL-1201-3（线路板为蓝色）

（二）、嵌入式

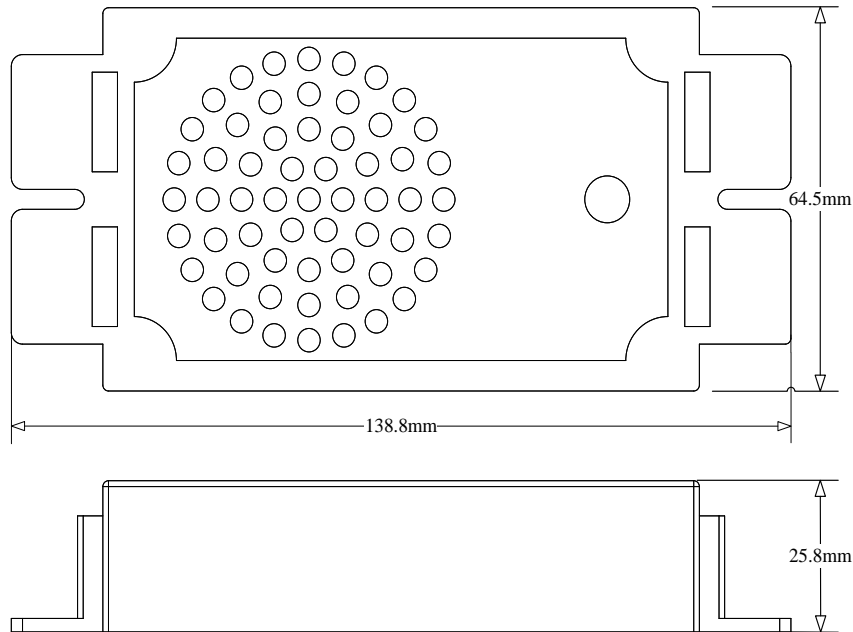
ET-TL12 款嵌入式电话机是专门针对别墅电梯而研发出的一款产品，集安装简便，美观一体，性能可靠等优点为一体。

产品图片如下：





产品尺寸如下:



安装效果如下:



优点:

- ◇ 通话清晰，声音大
- ◇ 标准预存五组号码，最多可预存 9 组号码
- ◇ 远程拨打号码预存通讯人
- ◇ 远程设置功能键，自由使用
- ◇ 横向或竖向安装均美观
- ◇ 电话线接入
- ◇ 可配备 GSM 转接模块实现 G 网通话

型号: ET-TL12-1 ET-TL12-2 ET-TL12-3
(升级会递增代码)

Tips:需外接 DC12V 电源 (隔离型电源)



二、GSM 无线式

(一)、标准式

本系统是一种无线对讲报警系统。采用 GSM 通讯方式，使整个系统能双向通讯，即轿厢与外界能够互相呼叫，系统声音采用内部声音控制，保证通话高质量，可与传统电梯五方通话中的轿厢副机直接兼容使用。

产品图片如下：



优点：

- ◇ 轿厢内使用传统电梯中的五方通话中的轿厢副机
- ◇ GSM 主机可自由安放位置，最大化采集 GSM 信号
- ◇ 支持移动，联通信号卡
- ◇ 轿厢与 GSM 主机 2 线或 4 线连接，无需再单独布线
- ◇ 预存 3 组号码，可循环拨打

产品型号：轿厢：ET162-JX（2 线制） ET164-JX（4 线制）

GSM 主机：ET-G-1



(二)、固话转 GSM 附加式

若现场已配置固话式电话机，但现场又不具备电信电话线，需要在原有电话机的基础上增加 GSM 以实现应急通话功能，那么就需要增加 GSM 转接模块。

产品图片如下：



优点：

- ◇ 便捷式，无需设置，直接插卡即可使用
- ◇ 可与键盘式电话机搭配使用
- ◇ 配置多种卡托，满足各种大小卡片
- ◇ 自由选择安放位置，最大化采集 GSM 信号

型号：ET-TL1201-GSM



上海革邦电梯技术有限公司

专业的团队只为更安全